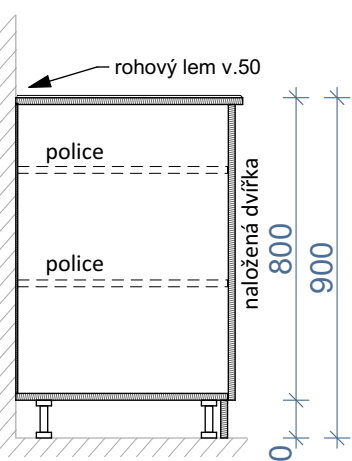
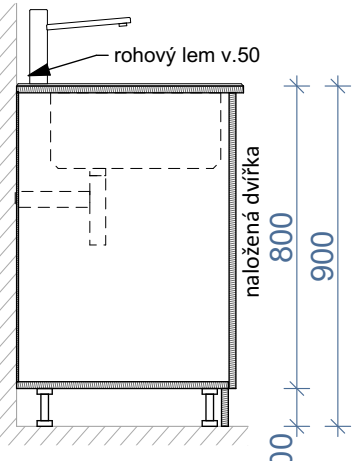


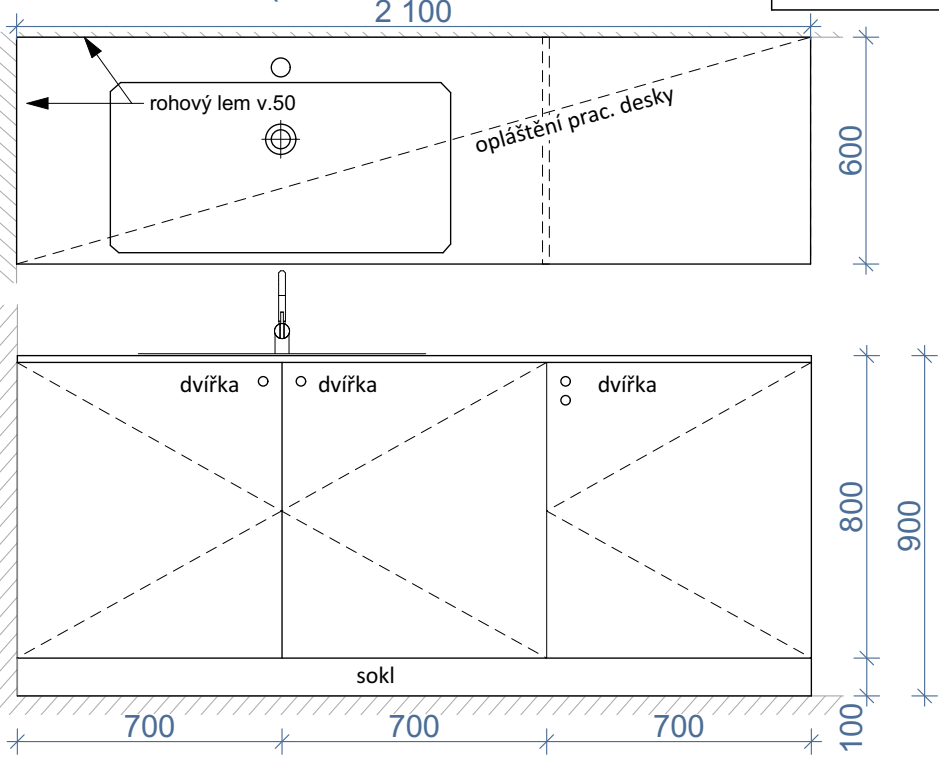
NÁZEV: 01 MYCÍ SKŘÍŇKA	
UMÍSTĚNÍ:	1.01 Dílny
ROZMĚRY:	2100 x 600 x 900 mm
POPIS:	Sestava skříňek s nerezovým dvojdřezem
KONSTRUKCE:	Korpus, naložená dvířka, záda , police (výškově stavitelné), sokl <ul style="list-style-type: none">- DTD laminovaná deska tl. 18mm- ABS hrana 2mm, lepeno PUR lepidlem Nerezový vevařovaný dřez <ul style="list-style-type: none">- d. 2100 x 600 mm, dřez šířka min. 900mm- nerezový dřez s opláštěním pracovní desky, otvor pro baterii, lem po dvou stranách v. max.50mm- nerez kartáčovaný, sítkový ventil, montážní kování, dřezový sifon- dřezová mísící stojánková páková baterie DN 15, chrom, uzavřená páka, jednootvorová montáž, třída průtoku A, perlátor M 24 x 1, keramická kartuše s možností omezení maximální teploty vody, otočný výtok (360°) přichycení se vzpěrou, rychlomontážní systém flexibilní přípojky G 3/8, délka ramínka min. 220mm
ÚPRAVA:	Korpus, police, sokl <ul style="list-style-type: none">- laminovaná fólie, perlička, barva šedá RAL 7037 Dvířka, krycí panel bok <ul style="list-style-type: none">- laminovaná fólie, perlička, dekor dub světlý, profilovaná textura Systémové kování <ul style="list-style-type: none">- 6x (ks) pant s tlumičem pro otvíravá dvířka naložená- 3x úchytky knopka, Ø24mm, d.14mm, černá mat
KOVÁNÍ:	
VYBAVENÍ:	<ul style="list-style-type: none">- rektifikační patky ±10mm- gumové dorazy dvířek- 1ks zámek dvířek
POZN.:	Veškeré hrany budou v barvě korpusu. Skříň bude kotvena do stěny.
POČET KUSŮ	1

Řez BB




Řez AA





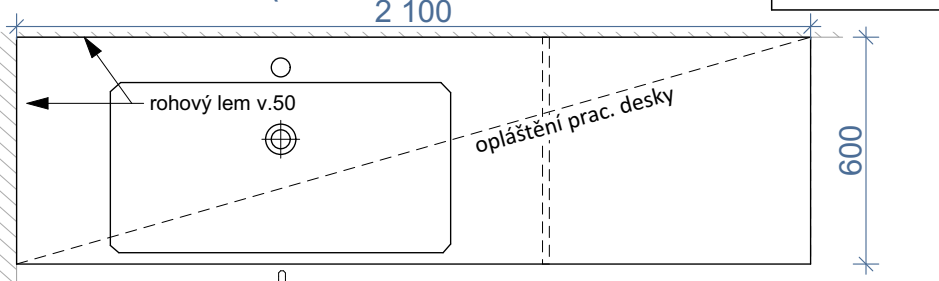
BAREVNÉ PŘEDVEDENÍ



šedá RAL 7037


dub světlý

Půdorys



Pohled

knopka



VEŠKERÉ KÓTY JSOU POUZE INFORMAČNÍ, PŘED DODÁVKOU A MONTÁŽÍ JE NUTNÉ PŘESNÉ ROZMĚRY OVĚRIT NA STAVBĚ VEŠKERÉ UVEDENÉ VÝROBKY JSOU POUZE REFERENČNÍ, STANOVUJÍ STANDARD POŽADOVANÝ INVESTOREM A PROJEKTANTEM! PRO PLNĚNÍ VEŘEJNÉ ZAKÁZKY SE PŘIPOUŠTÍ POUŽITÍ KVALITATIVNĚ TECHNICKY OBDOBNÝCH ŘEŠENÍ V SOULADU S PROJEKTEM. TABULKA VÝROBKŮ NENAHRADZUJE DÍLENSKOU DOKUMENTACI. DÍLENSKOU DOKUMENTACI PŘEDLOŽÍ DODAVATEL INVESTORovi A PROJEKTANTovi KE SCHVÁLENÍ, SOUČÁSTI JSOU VZORKY MATERIÁLŮ, VČETNĚ POVRCHOVÝCH PRÁV. SOUČÁSTÍ DODÁVKY JE VEŠKERÝ MONTÁŽNÍ A KOMPLETAČNÍ MATERIÁL VČETNĚ DOPASOVÁNÍ K OKOLNÍM KONSTRUKCÍM.